

## Arhitektonski fakultet Sveučilišta u Zagrebu

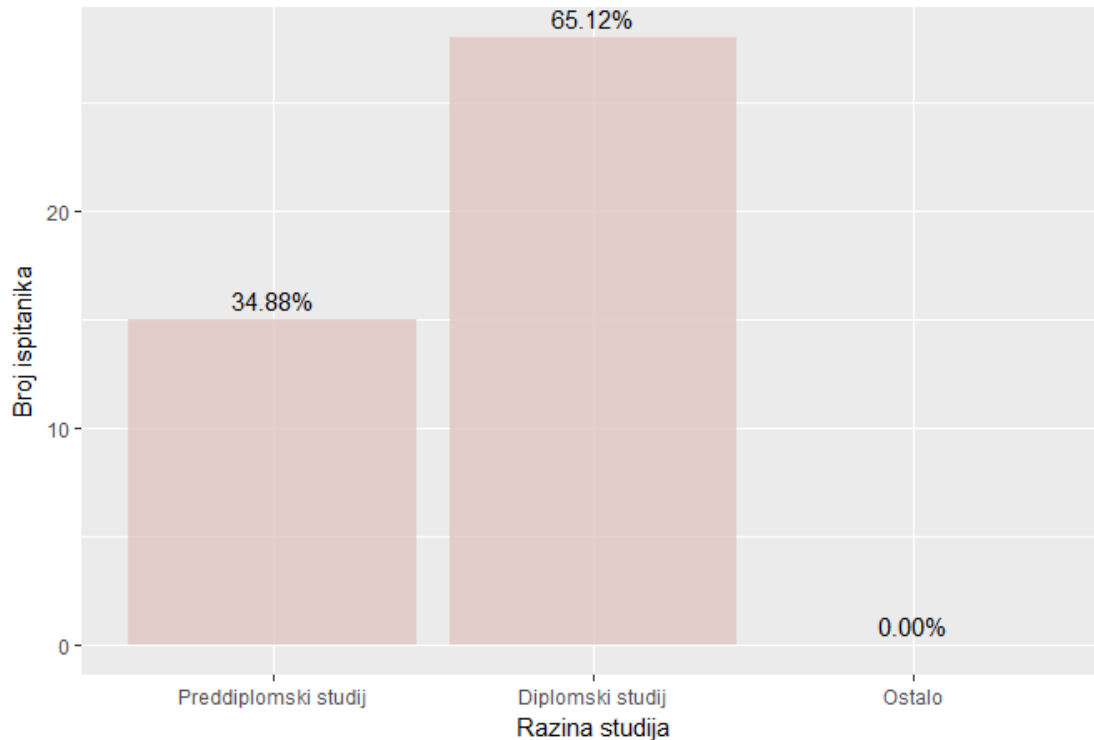
### Podaci o ispitanicima

Arhitektonski fakultet Sveučilišta u Zagrebu sudjelovao je u istraživanju s ukupno 45 ispitanika, od čega su njih 27.3% studenti, a 72.7% studentice. Struktura ispitanika prema dobi pokazuje da je njih 18.2% u starosnoj skupini 20-23 godine, 79.5% u skupini 24-29 godina, dok su ostali ispitanici stariji od 30 godina.

### Studijski program završen akademske godine 2015./2016.

Struktura ispitanika prema završenoj razini studija prikazana na Slici 1. pokazuje da je njih 34.9% završilo preddiplomski studij, a 65.1% diplomski studij.

Slika 1. Broj ispitanika prema završenoj razini studija



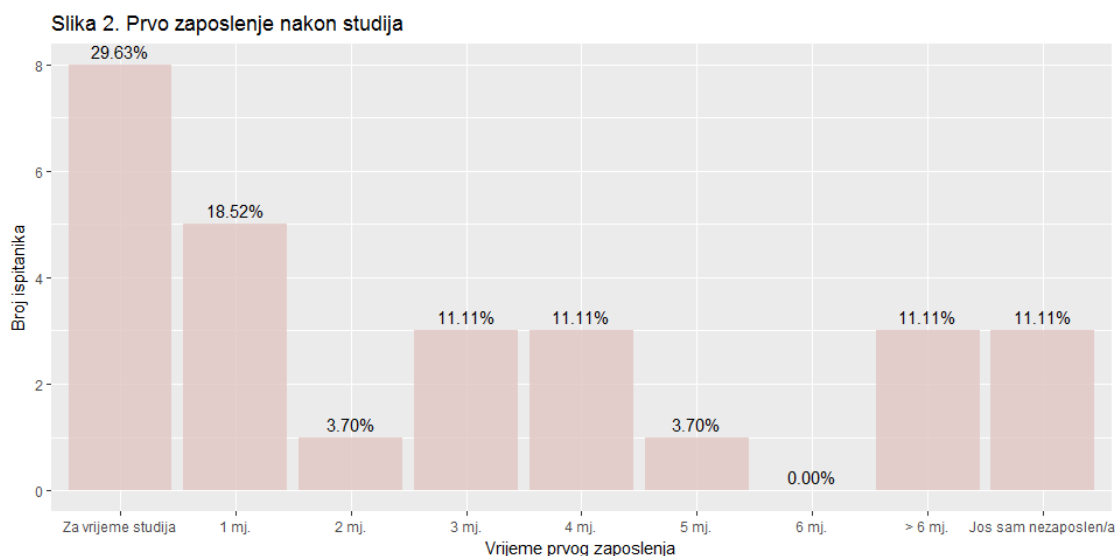
Od ispitanika koji su se izjasnili da su završili preddiplomski studij, njih 53.3% nastavilo je studirati na istom visokom učilištu, 0.0% na drugom visokom učilištu u Republici Hrvatskoj (RH), 40.0% je studij nastavilo na visokom učilištu u inozemstvu, 0.0% je nastavilo studirati u statusu izvanrednog studenta uz rad, a 6.7% se odlučilo zaposliti nakon završetka preddiplomskog studija. Ispitanici koji su završili preddiplomski studij i naznačili da su nastavili studirati dalje na diplomskoj razini nisu ciljana skupina za provedeno istraživanje te stoga nisu trebali dalje popunjavati anketu već samo ostaviti kontakt podatke ukoliko su zainteresirani sudjelovati u budućim iteracijama istraživanja.

Ukupan broj ispitanika koji su nastavili popunjavati anketu je 29. Od toga, njih 44.8% je završilo studij u predviđenom roku, 44.8% godinu dana nakon predviđenog vremena trajanja studija, a 10.3% više od godinu dana nakon predviđenog vremena trajanja studija. 96.6% ispitanika je posljednje dvije godine studiralo u statusu redovnog studenta, 0.0% u statusu izvanrednog studenta jer su paralelno uz studij radili, 0.0% u statusu izvanrednog studenta zbog zaostajanja u prethodnom tijeku studija, a ostali ispitanici su naveli neke druge opcije.

Jedan od važnih faktora koji utječe na zapošljivost studenata nakon završetka studija jest i radno iskustvo za vrijeme studija koje se prvenstveno može steći kroz obavljanje obavezne stručne prakse. 0.0% ispitanika odradilo je obaveznu stručnu praksu u trajanju do mjesec dana u RH, a 48.1% odradilo je praksu u trajanju duljem od mjesec dana u RH. 0.0% ispitanika izjasnilo se da su obavili obaveznu stručnu praksu u inozemstvu u trajanju kraćem od mjesec dana, njih 3.7% u trajanju duljem od mjesec dana u inozemstvu, dok 48.1% ispitanika u sklopu studijskog programa nije imalo obaveznu stručnu praksu.

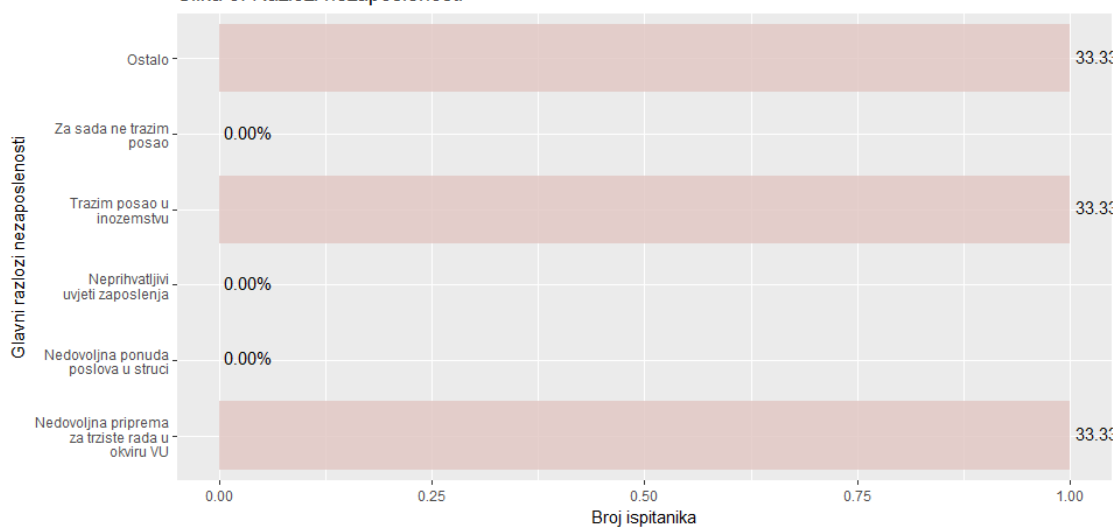
## Tranzicija sa studija na posao

Odgovor na prvo pitanje vezano uz tranziciju sa studija na posao pokazuje da je 33.3% ispitanika počelo aktivno tražiti posao prije završetka studija, njih 7.4% neposredno prije završetka studija, a 59.3% nakon završetka studija. Detaljan prikaz broja mjeseci koji je prošao do prvog zaposlenja ispitanika prikazan je na Slici 2.



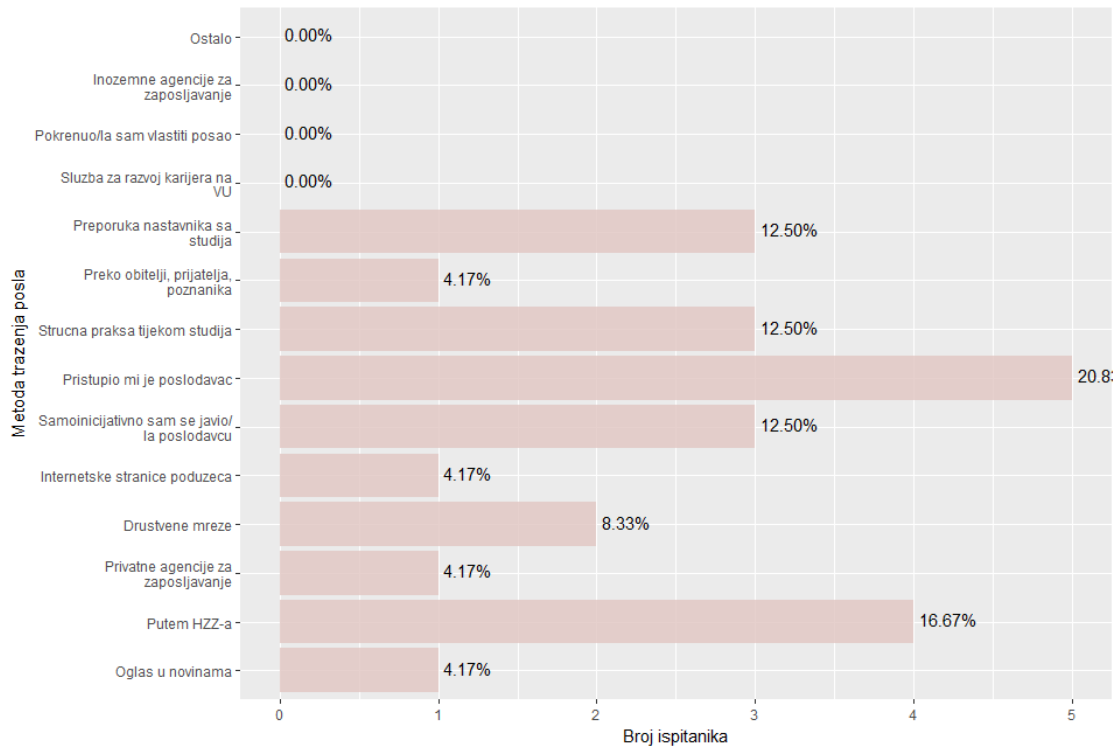
11.1% ispitanika koji su još uvijek nezaposleni (3 ispitanika) navode sljedeće razloge: njih 33.3% kao glavni razlog svoje nezaposlenosti navodi nedovoljnu pripremu za tržište rada u okviru visokog učilišta, 0.0% navodi nedovoljnu ponudu poslova u struci, 0.0% neprihvatljive uvjete zaposlenja, 33.3% ispitanika traži posao u inozemstvu, 0.0% za sada ne traži posao, a njih 33.3% ističe neke druge razloge, kao što je prikazano na Slici 3.

Slika 3. Razlozi nezaposlenosti



Na preostala pitanja u anketnom upitniku nastavili su odgovarati samo oni ispitanici koji su se zaposlili (njih 24). Od toga, njih 66.7% je prvo zaposlenje tražilo kraće od mjesec dana, 20.8% od 1 do 3 mjeseca/i, 0.0% ispitanika od 3 do 5 mjeseca/i, a njih 12.5% dulje od 5 mjeseci. 25.0% ispitanika izjasnilo se da se prije prvog zaposlenja uopće nisu prijavili na Hrvatski zavod za zapošljavanje. Strategija pronalaska prvog zaposlenja prikazana je na Slici 4.

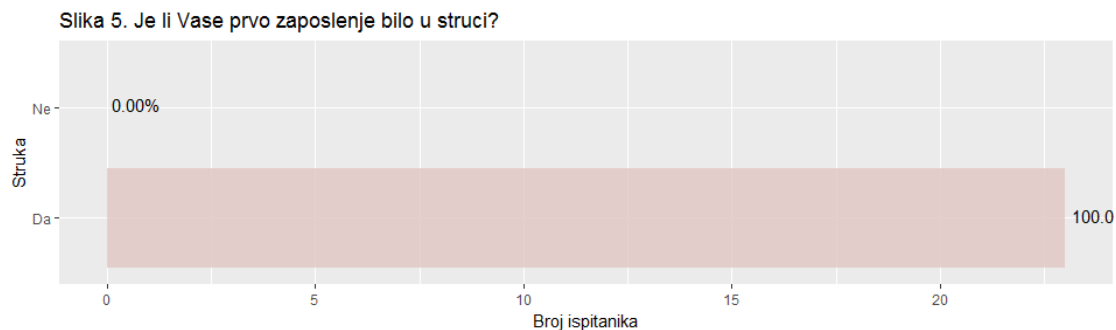
Slika 4. Nacin pronalaska prvog zaposlenja



## Prvi posao nakon diplome

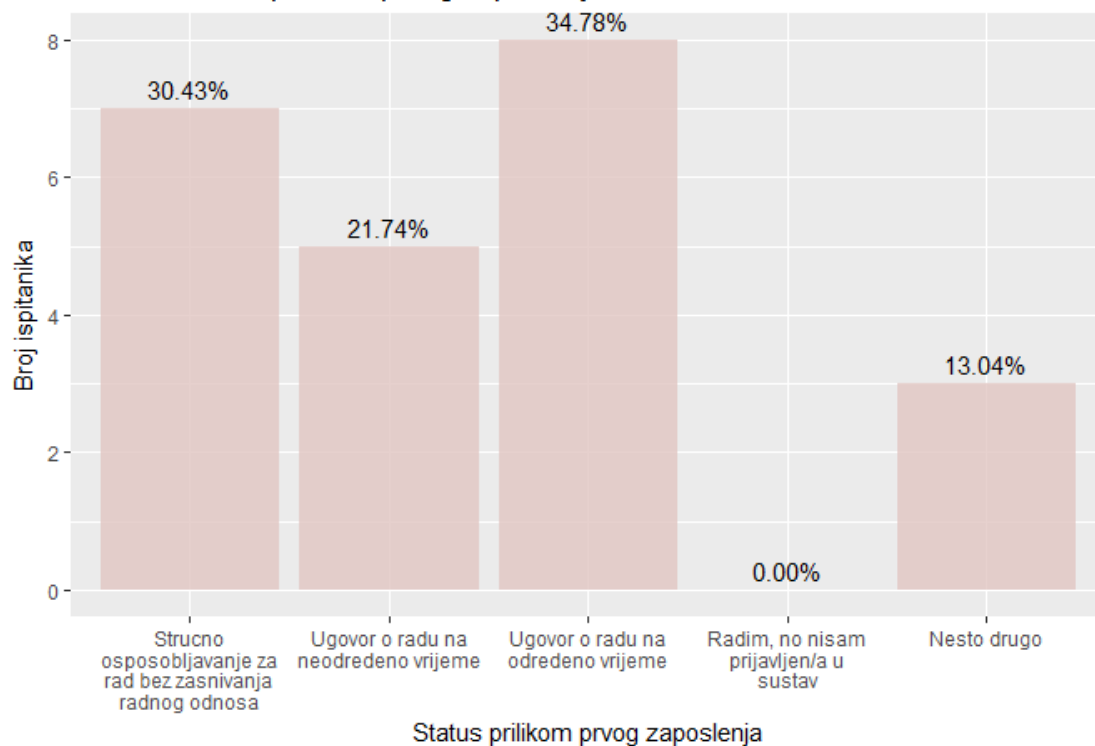
Prvi posao nakon diplome 100.0% ispitanika je pronašlo u Republici Hrvatskoj, a 0.0% u inozemstvu. Što se tiče vrste organizacije u kojoj su pronašli prvo zaposlenje, kod 13.0% ispitanika radi se o državnom poduzeću, ustanovi ili organizaciji, 87.0% ispitanika zaposlilo se kod poslodavca u privatnom sektoru, 0.0% je pokrenulo vlastiti posao, a 0.0% ispitanika je navelo neke druge opcije zaposlenja. U odnosu na veličinu organizacije, 65.2% ispitanika se zaposlilo se u organizaciji koja broji 1-20 zaposlenika, 8.7% u organizaciji veličine 11-50 zaposlenika, 8.7% u organizaciji veličine 51-100 zaposlenika, 8.7% u organizaciji od 101 do 250 zaposlenika, 8.7% u organizaciji od 251 do 1000 zaposlenika i njih 0.0% u organizacijama koje broje više od 1000 zaposlenika.

Vrlo važan pokazatelj kod prvog zaposlenja jest je li to zaposlenje bilo u struci. Distribucija odgovora studenata prikazana je na Slici 5.



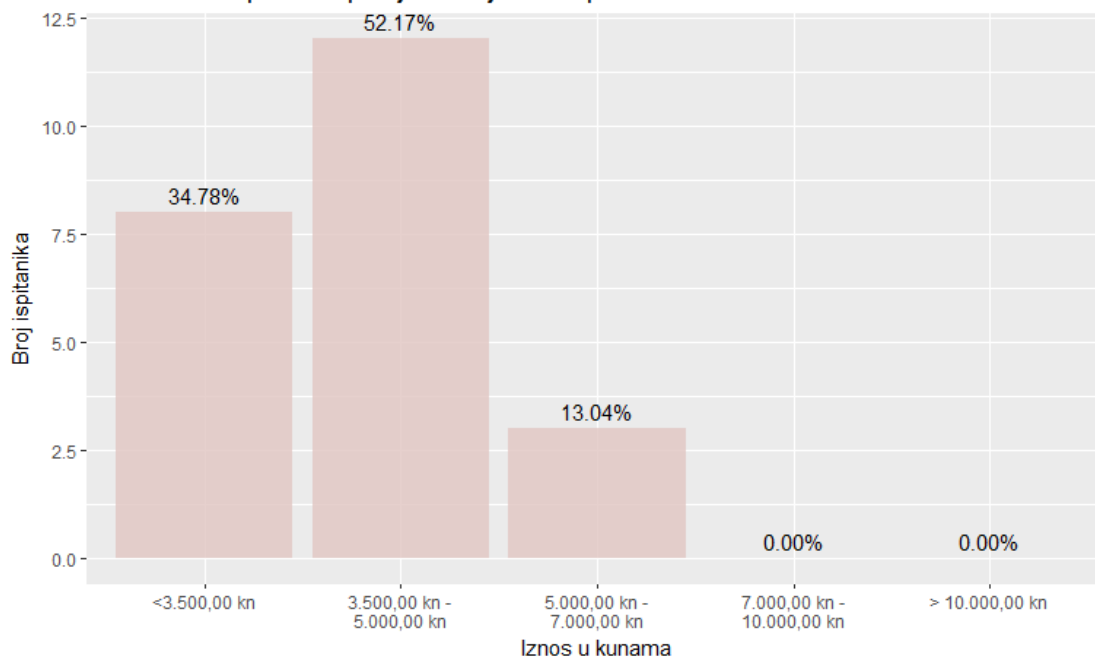
Slika 6. prikazuje status ispitanika prilikom prvog zaposlenja, pri čemu je vidljiv postotak ispitanika koji su se zaposlili putem mjere stručnog osposobljavanja za rad bez zasnivanja radnog odnosa, putem ugovora o radu na određeno vrijeme, ugovora o radu na neodređeno vrijeme ili na neki drugi način.

Slika 6. Status prilikom prvog zaposlenja



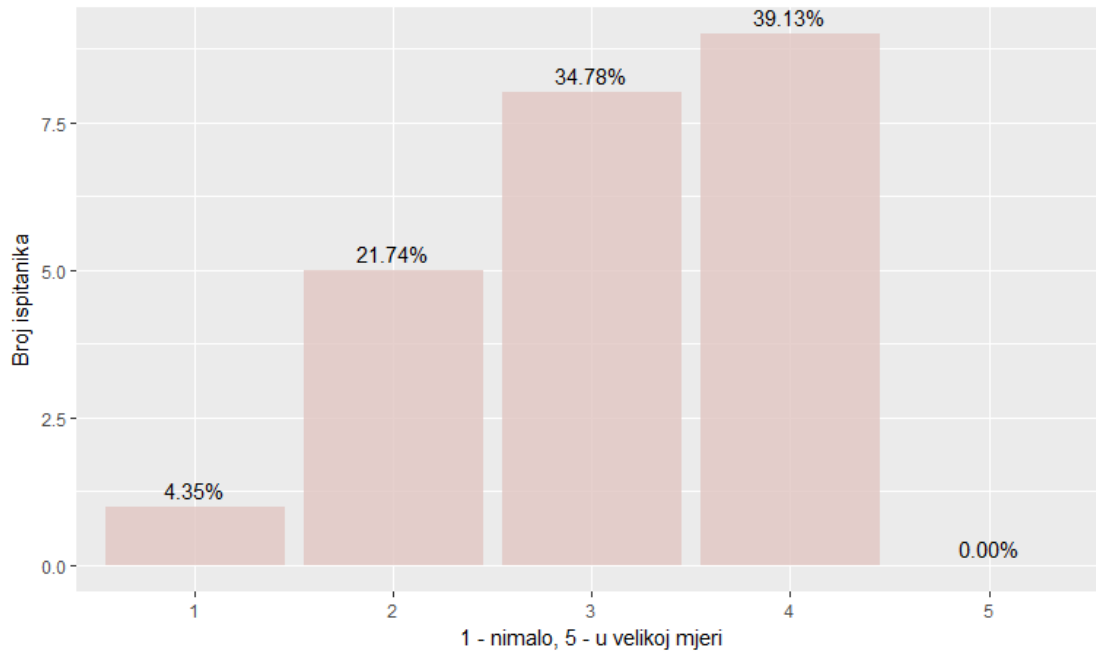
Slika 7. prikazuje distribuciju ispitanika prema ostvarenoj početnoj mjesečnoj plaći na prvom radnom mjestu.

Slika 7. Iznos pocetne prosjecne mjesečne place

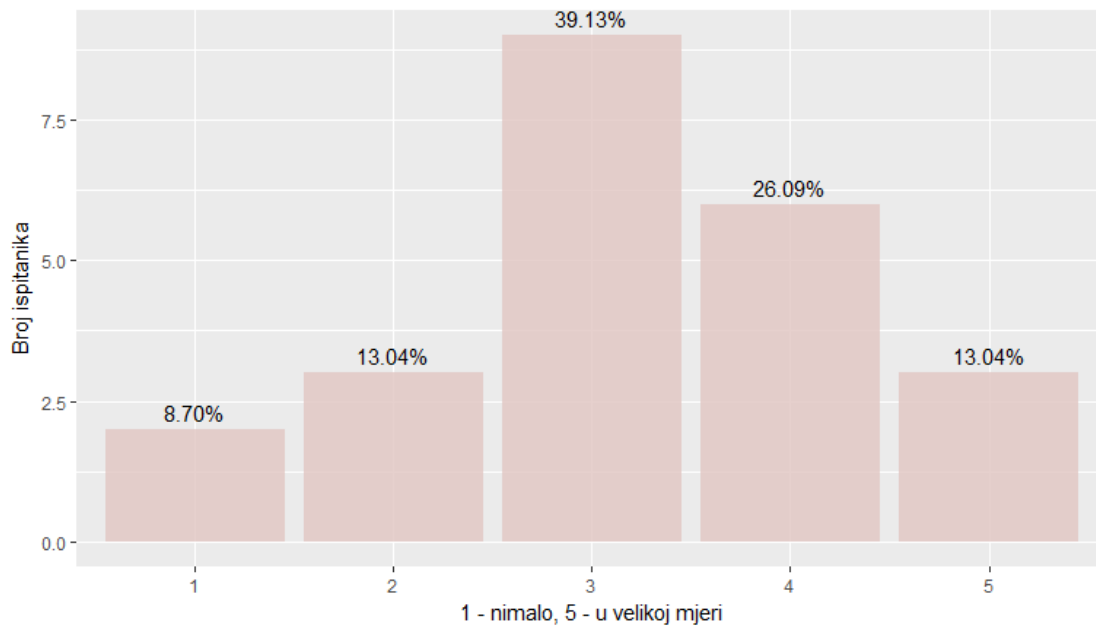


Sljedećih nekoliko pitanja u anketnom upitniku odnosilo se na zadovoljstvo ispitanika njihovim prvim zaposlenjem te pripremi za isto u okviru visokog učilišta koje su pohađali. Ponuđeni odgovori bili su na skali od 1 - nimalo do 5 - u vrlo velikoj mjeri, a rezultati su prikazani na slikama 8. i 9.

Slika 8. U kojoj mjeri smatrate da Vas je studij pripremio za prvo zaposlenje?



Slika 9. U kojoj mjeri je Vase prvo radno mjesto zahtijevalo veću razinu znanja i vještina od onih koje ste posjedovali nakon završetka studija?



Prilog: popis radnih mjesta na kojima su ispitanici stekli prvo zaposlenje

|  | Broj |
|--|------|
| /  | 1    |
| Arhitekt-pripravnik                                    | 1    |
| Arhitekt - projektant                                  | 1    |
| Arhitekt / konzervatorski tehnicar                     | 1    |
| Arhitekt pripravnik                                    | 1    |
| arhitekt suradnik                                      | 1    |
| asistent voditelja galerije                            | 1    |
| dizajner   | 1    |
| Dizajner   | 1    |
| graficki dizajner                                      | 1    |
| Graficki dizajner                                      | 1    |
| industrijski dizajner                                  | 1    |
| Industrijski dizajner                                  | 1    |
| Meridijan 17 d.o.o.                                    | 1    |
| Modillion doo  | 1    |
| Produkt dizajner / Produkcijski menadžer               | 1    |
| Projektant suradnik - diplomirani inženjer arhitekture | 1    |
| Simon Morasi Pipercic - design office                  | 1    |
| Strucna praksa - dizajner i projekt menadžer           | 1    |
| Strucni suradnik arhitekt                              | 1    |
| Strucni suradnik u zavodu za Arhitekturu               | 1    |
| Superstudio  | 1    |
| Voditelj gradilista, projektant                        | 1    |